
南昌大学继续教育平台

“学习通”使用手册



使用手册(学生机构码登录)

2022 年 4 月

目录

目录.....	2
一、下载.....	3
二、手机客户端登录.....	5
三、学习.....	8
四、手机选课.....	11
五、身份验证.....	12
六、在线客服.....	13
七、操作手册.....	14
八、其他.....	15
九、手机通知查看操作.....	16

一、下载

方法一：

在苹果（APP store）/安卓（应用市场）中搜索“学习通”进行下载安装
（图 1-2）



图 1-2

方法二：

1、扫描二维码



官方版本

2、选择“在浏览器中打开”进行下载（图 1-1）

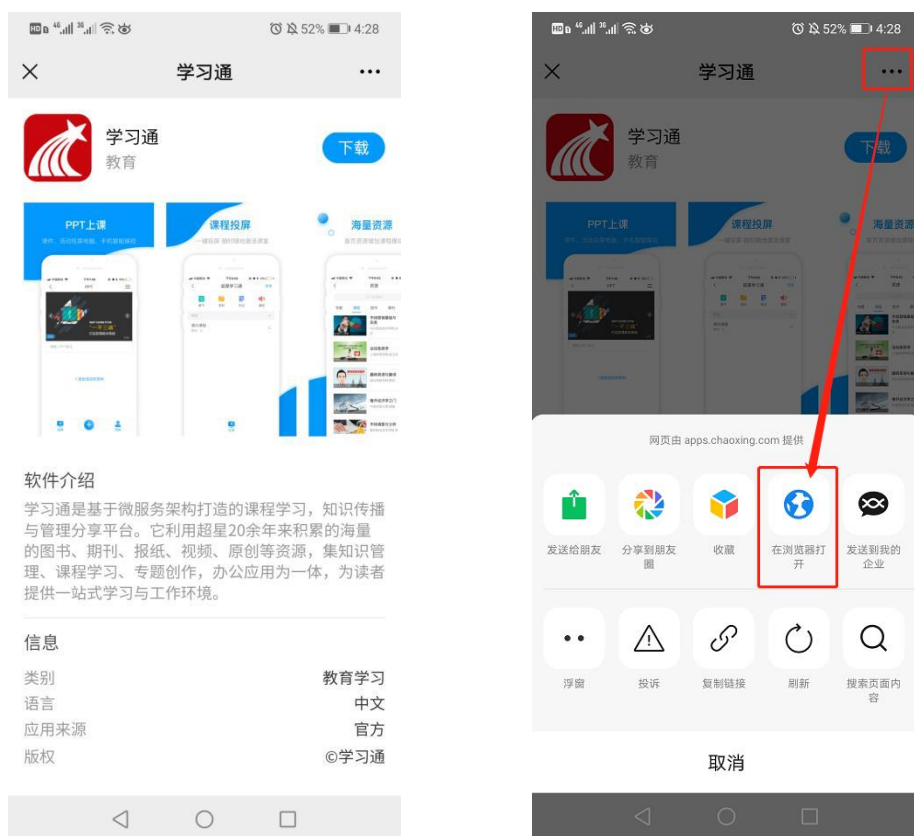


图 1-1

二、手机客户端登录

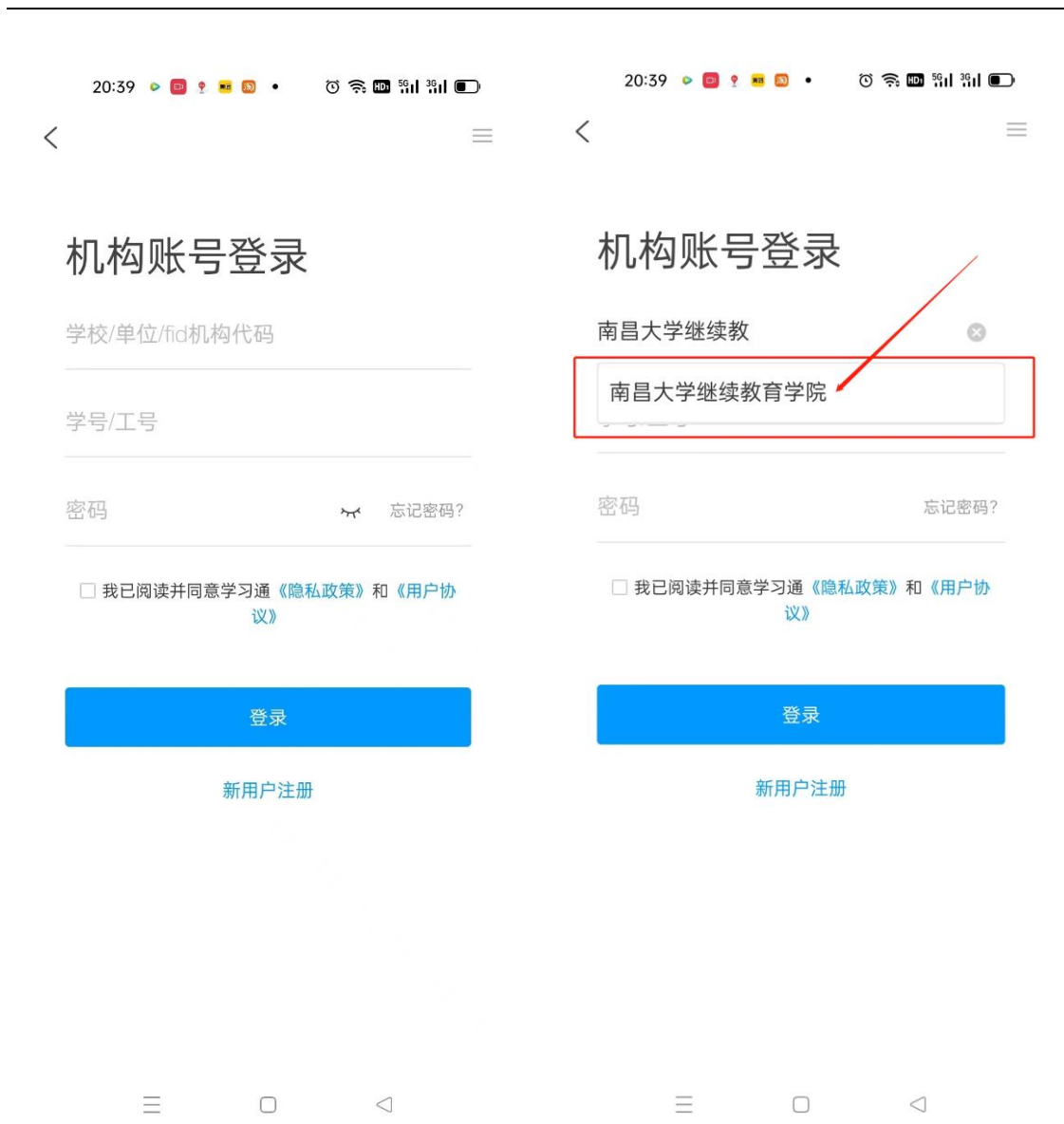
初次登陆选择**其它登录方式**：点击**我**——**请先登录**——**选择其它登录方式**——**选择机构登录**，在机构登录页面**学校/单位**输入：**139489** 或者**南昌大学继续教育学院**，**学号/工号**输入学号，**初始密码**：**ncu@**加**身份证后六位**——初次登录移动端，输入相关信息后会弹出【完善信息】页面，可点击【跳过】即可进入移动端页面。

◆注意：

- 1、**学校名称输入单位代码: 139489**
或者输入单位名称：**南昌大学继续教育学院**
- 2、之前有登入记录的需要删除，重新输入**学校/单位/机构代码**，输入之后点击自动出现的单位名称
- 3、**学号/工号/账号**：学号或者身份证号
- 4、**初始密码**：**ncu@**加**身份证后六位**，身份证后六位如遇字母需大写
- 5、网页端登录有更改过初始密码的，使用修改后的密码进行登录。

具体流程如下图所示：





账号登录

学号/工号/账号

密码 [忘记密码?](#)

请输入右边四位数字 

登录

完善信息

客服

请完善信息，以便下次可直接用手机号登录或找回密码

+86 手机号

验证码 [获取验证码](#)

确认

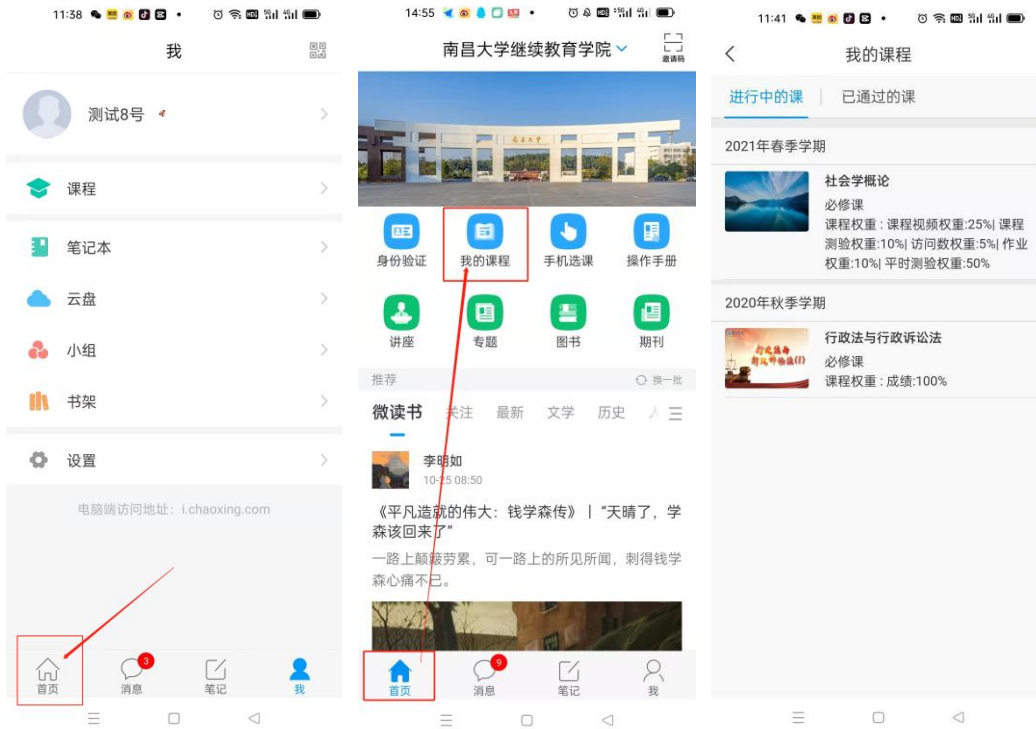
跳过

点击跳过

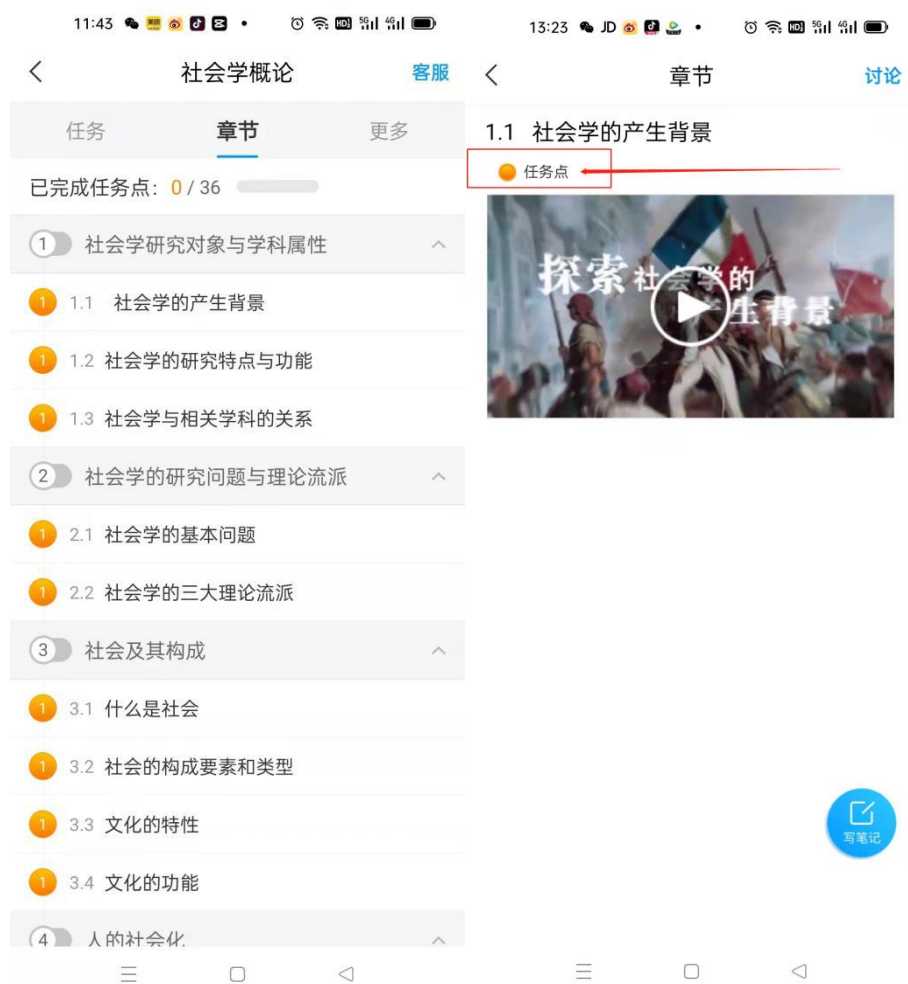


三、学习

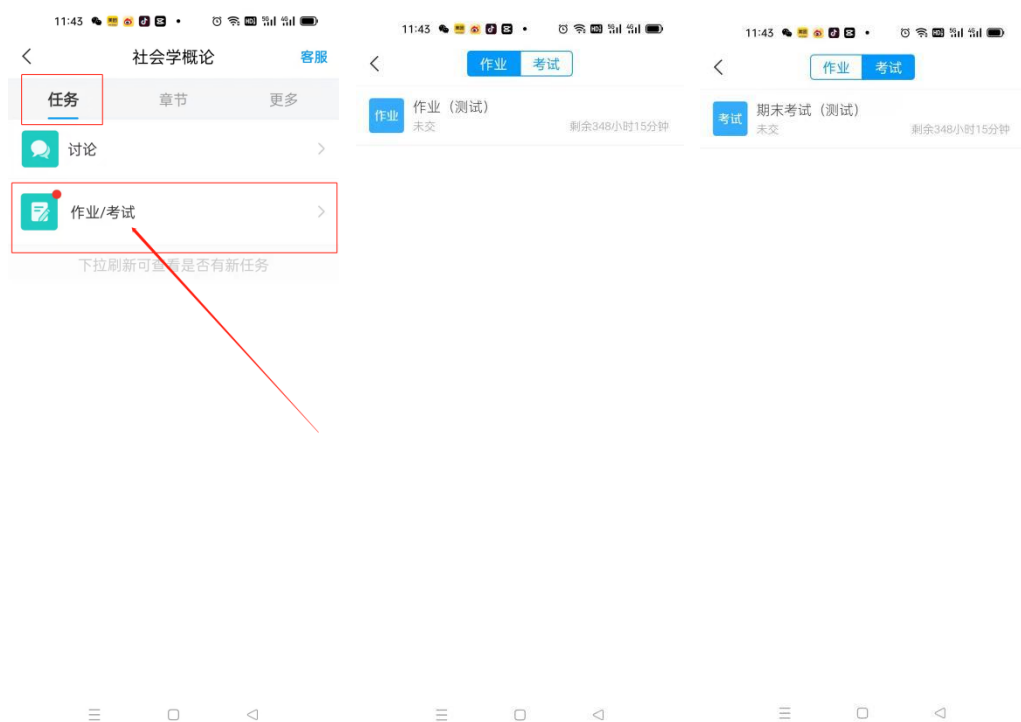
【我的课程】登录后，点击‘首页’→‘我的课程’可查看到自己需要学习的课程。



1、【章节】点击进入课程，点击“章节”即可进入学习页面，需完成课程章节中所有*任务点，学习完成后章节任务点显示绿色。没有标任务点的章节测验、文档等可做可不做，不影响综合成绩。



2、【任务】当课程中有发放**作业和考试**时，可在课程界面中的“任务”中显示，只需要点击对应作业及考试去完成即可：



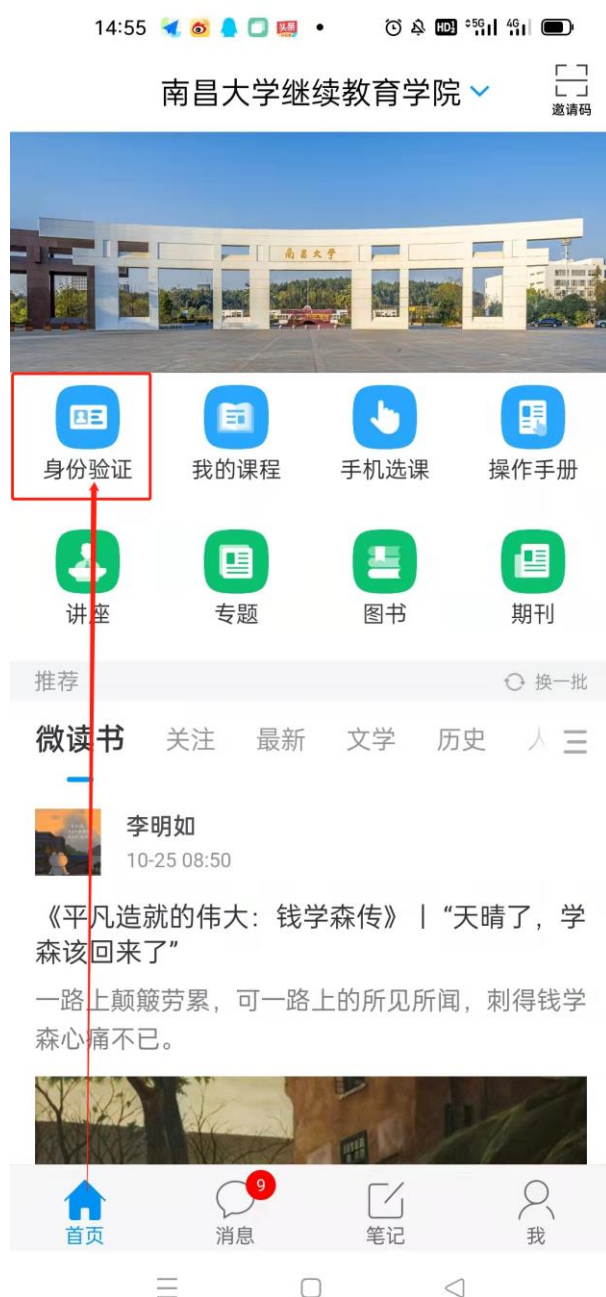
四、手机选课

在‘首页’→‘门户’→‘手机选课’中可查看教学计划。



五、身份验证

如果以后政策要求学生需进行人脸识别身份验证，学生可通过手机学习通进行身份验证。



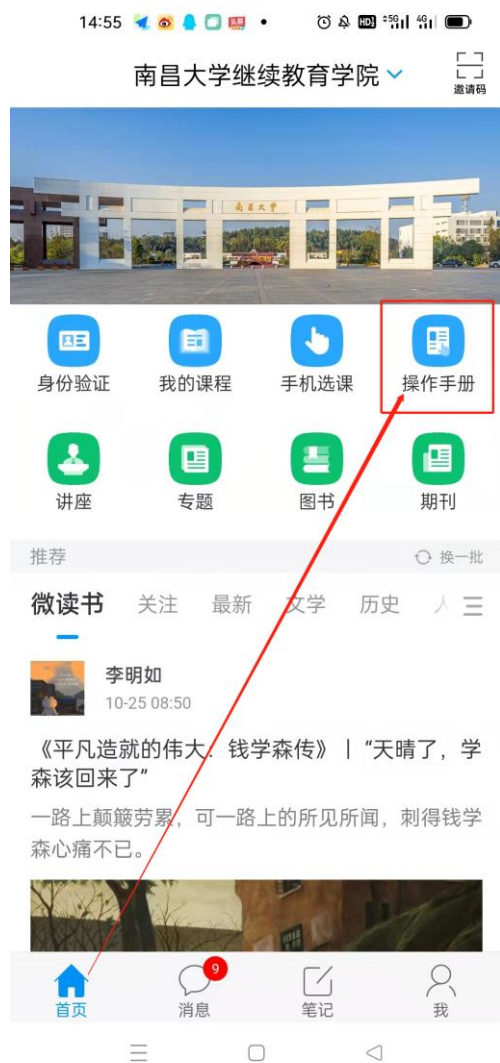
六、在线客服

遇到无法解决的问题可以联系在线客服，手机客户端进入课程里面点击‘客服’进行问题咨询。



七、操作手册

学生可点击操作手册查看手机端和网页端的操作。



八、其他

图书、期刊等是开放给学生的福利，里面有大量课外资源，学生感兴趣可点击阅读。



九、手机通知查看操作

在【我】→【设置】→【消息推送设置】把消息推送设置里面的都打开。

